

## اثرات تنش خشکی بر خصوصیات کمی و کیفی، پوشش سطح خاک و پژمردگی ژنوتیپ‌های چغندر قند

سعید صادق‌زاده حمایتی<sup>۱</sup>، داریوش فتح‌اله طالقانی<sup>۲</sup>، پرویز فصاحت<sup>۱\*</sup>

۱. استادیار موسسه تحقیقات اصلاح و تهیه بذر چغندر قند، سازمان تحقیقات، آموزش و ترویج کشاورزی، کرج، ایران.

۲. دانشیار موسسه تحقیقات اصلاح و تهیه بذر چغندر قند، سازمان تحقیقات، آموزش و ترویج کشاورزی، کرج، ایران.

تاریخ دریافت: ۹۴/۱۲/۱۷؛ تاریخ پذیرش: ۹۵/۲/۱۳

### چکیده

تنش آبی یکی از محدودیت‌های گسترده در تولید محصولات و پایداری عملکرد می‌باشد. در چغندر قند، تنش آبی باعث کاهش عملکرد به میزان ۱۰ تا ۳۰ درصد شده که میزان آن در مناطق خشک و نیمه‌خشک افزایش می‌یابد. به منظور بررسی تأثیر تنش خشکی بر صفات کیفی ۳۶ ژنوتیپ چغندر قند، آزمایشی به صورت کرت‌های یک‌بار خرد شده در قالب طرح بلوک‌های کامل تصادفی با سه تکرار در بهار ۱۳۹۱ در ایستگاه تحقیقات کمال‌آباد کرج وابسته به موسسه تحقیقات اصلاح و تهیه بذر چغندر قند اجرا شد. کرت اصلی شامل دو سطح آبیاری نرمال و اعمال تنش و کرت‌های فرعی شامل ۳۶ لاین و رقم مورد مطالعه بود. برای تعیین زمان آبیاری، از تشتک تبخیر کلاس A استفاده گردید. در شرایط بدون تنش، آبیاری‌ها بعد از ۹۰-۸۰ میلی‌متر و در شرایط تنش، بعد از ۲۷۰ میلی‌متر تبخیر از تشتک تبخیر صورت گرفت. صفات پوشش سطح خاک، پژمردگی و پیری در سه مرحله اندازه‌گیری شد. در هنگام برداشت پس از حذف حاشیه، ریشه‌ها برداشت و جهت تعیین صفات کیفی آن‌ها خمیر مخلوط تهیه شد. تنش خشکی و ژنوتیپ در سطح احتمال یک درصد بر پوشش سطح خاک توسط سایه‌انداز تأثیر معنی‌داری گذاشتند. با افزایش دور آبیاری از ۹۰ به ۲۷۰ میلی‌متر تبخیر، میانگین پوشش سطح خاک از حدود ۵۷ به ۳۸ درصد کاهش نشان داد و همچنین، تسریع در کاهش سطح سبز در مزرعه از ۸۱ به ۶۷ روز پس از کاشت مشاهده شد. نمره پژمردگی بوته‌ها در شرایط نرمال با گذشت ۱۱۶ روز از کاشت (۲/۰۳۵) نسبت به نمره‌دهی طی ۸۷ روز پس از کاشت (۱/۰۳۵) حدود ۹۷ درصد افزایش یافت اما در شرایط تنش، نمره پژمردگی بوته‌ها در ۸۷ روز پس از کاشت (۲/۵۲۸) تنها با ۵۱ درصد افزایش در ۱۱۶ روز پس از کاشت به ۳/۸۱۳ افزایش یافت. تنش خشکی موجب افزایش نمره پیری بوته‌ها (۱/۹۰) نسبت به شرایط نرمال (به ترتیب معادل ۱/۵۴ و ۱/۵۰) شد. همچنین میانگین عیار قند ناخالص و خالص در واکنش نسبت به تنش، به ترتیب معادل ۳۳ و ۴۳ در صد کاهش و میزان سدیم محتوی ریشه و قند ملاس به ترتیب معادل ۲۳ و ۱۳ در صد افزایش معنی‌داری یافت. با در نظر گرفتن کلیه شاخص‌های کیفی محصول (شامل عیار قند ناخالص و خالص، میزان ناخالصی‌های ریشه، ضریب قلیائیت و قند ملاس)، ژنوتیپ‌های ۱ و ۳۰ در هر شش صفت، ژنوتیپ‌های ۱۰، ۲۸، ۳۱ و ۳۳ در پنج صفت و ژنوتیپ‌های ۸، ۱۲، ۲۷، ۳۴ و ۳۵ در چهار صفت از شرایط مناسب‌تر نسبت به سایر مواد ژنتیکی مورد مطالعه برخوردار بودند.

واژه‌های کلیدی: تحمل به خشکی، خصوصیات کیفی، چغندر قند،

### مقدمه

چغندر قند به علت دوره رویشی طولانی، نداشتن مرحله حساس گلدهی و دارا بودن سیستم ریشه‌ای عمیق، ظرفیت تنظیم اسمزی بیشتری داشته و به‌عنوان یک گیاه متحمل به خشکی شناخته شده است و نسبت به سایر گیاهان از حساسیت کمتری به تنش کمبود آب در مراحل مختلف رشد

با توجه به روند رشد جمعیت، نیاز به آب در جهان در شرایط فعلی حداقل هر ۳۵ سال دو برابر می‌شود. این نیاز در مناطق خشک و نیمه‌خشک جهان بیشتر از مناطق مرطوب است. عامل اصلی محدودکننده تولید در ایران، محدودیت منابع آب است (Baradaran Firouzabadi, 2002). اگرچه

هوایی (برگ و دم برگ) نیز همبستگی مثبت با عملکرد شکر سفید نشان داد. همچنین در سه ژنوتیپ مورد بررسی با افزایش تنش، ضمن کاهش عملکرد، نسبت وزن به سطح برگ افزایش یافت و برگ به‌طور قابل توجهی ضخیم‌تر شد.

کیفیت واقعی چغندر قند عبارت است از درصد قند خالص (قابل استحصال) که برای تعیین آن، اندازه‌گیری درصد قند ناخالص (کل) و میزان قند ملاس ضروری است. افزایش کیفیت محصول چغندر قند از طریق بالا بردن قند و کاهش مواد غیر قندی به‌ویژه نیتروژن، سدیم و پتاسیم انجام می‌گیرد چون افزایش این ناخالصی‌ها با جلوگیری از کریستاله شدن ساکارز، قابلیت استحصال قند را کاهش داده و سبب افزایش میزان ملاس تولیدی در کارخانه می‌شود (Kerr and Bloch, 1990; Eck et al., 1977; Leaman, 2006). تنش کم‌آبی، درصد مارک (مواد غیر قابل حل ریشه) را افزایش می‌دهد (et al., 2006). غلظت بالای مارک تحت شرایط کمبود آب نشان‌دهنده افزایش مقدار دیواره سلولی و در نتیجه کاهش توسعه سلولی است. عبداللهیان نوقایی و فرود ویلیامز (Abdollahian-Noghabi and Froud Williams, 1998) اعلام کردند که تحت تنش خشکی اول دوره رشد و سپس آبیاری مجدد، غلظت پتاسیم و نیتروژن مضره به ترتیب ۱۴ و ۳۲ درصد افزایش می‌یابد. در همین شرایط، درصد قند تقریباً ۵-۱ درصد افزایش یافت، اما کل شکر تولیدی در حدود ۲۰ درصد کاهش پیدا کرد.

تحقیقات نشان داده است که از قدرت سازگاری ژنوتیپ‌ها در محیط‌های تنش دار می‌توان برای ارزیابی رگه‌های اصلاحی استفاده کرد. صادقیان و همکاران (Sadeghian et al., 2000) گزارش کردند که ژنوتیپ‌های چغندر قند واکنش‌های متفاوتی را در شرایط کمبود آب از خود نشان می‌دهند؛ بنابراین، تهیه رقم‌های متحمل به خشکی از اولویت خاصی برخوردار است. برای شروع یک برنامه اصلاحی جهت تولید رقم متحمل به خشکی لازم است لاین‌های والدینی متحمل شناسایی شوند. هدف از این تحقیق، بررسی اثرات میزان تنش خشکی بر خصوصیات کیفی اوتایپ‌های چغندر قند بود.

### مواد و روش‌ها

این آزمایش در سال ۱۳۹۱ در ایستگاه تحقیقات کمال‌آباد کرج وابسته به موسسه تحقیقات اصلاح و تهیه بذر چغندر قند اجرا شد. ارتفاع این منطقه از سطح دریا ۱۳۰۰ متر و دارای

برخوردار است (Jaggard et al., 1998)، اما آزمایش‌ها نشان داده است که وقوع تنش خشکی به‌ویژه در مراحل اولیه رشد این گیاه می‌تواند عملکرد نهایی را به‌طور قابل ملاحظه‌ای کاهش دهد (Monti et al., 2006). این کاهش عملکرد ممکن است ناشی از تأخیر یا عدم استقرار گیاه و یا از بین رفتن گیاهان استقرار یافته، مستعد شدن گیاه نسبت به حمله آفات و بیماری‌ها و تغییرات فیزیولوژیک و بیوشیمیایی در سوخت‌وساز گیاه باشد.

کلور و همکاران (Clover et al., 1998) بیان کردند که در تنش‌های ملایم، مقاومت روزنه‌ای سهم عمده‌ای در ممانعت از فتوسنتز دارد و تنها در شرایط تنش شدید است که عوامل غیر روزنه‌ای یا بیوشیمیایی مؤثر بوده و بسته شدن موقتی روزنه‌ها - به دلیل تنش خشکی - به‌عنوان عامل اصلی صدمات تنش خشکی به مکانیسم فتوسنتزی معرفی شده است. آن‌ها همچنین اظهار داشتند که تحت شرایط خشکی، برگ‌های چغندر قند در مواجهه با کمبود آب گرایش به خوابیدگی بر روی خاک دارند و بنابراین، سطح مؤثر در برابر نور خورشید کاهش می‌یابد. در نتیجه، مقدار تعرق در این گونه برگ‌ها کاهش یافته و دمای برگ افزایش می‌یابد. اثرات خشکی و گرما با یکدیگر ترکیب شده و باعث سوختگی و در نهایت، مرگ می‌شود. خورشید (Khorshid, 2000) در بررسی همبستگی بین خصوصیات مورفولوژیک و عملکرد کمی و کیفی چغندر قند در شرایط تنش خشکی گزارش کرد که وزن خشک اندام هوایی با عیار قند، عملکرد شکر سفید و وزن خشک ریشه ذخیره‌ای همبستگی منفی دارد. لذا وی پیشنهاد کرد که در برنامه به‌نژادی مقاومت به خشکی، لازم است مواد اصلاحی با تعداد برگ کمتر و دوام سطح برگ بیشتر مورد توجه قرار گیرند. همچنین بین عملکرد ریشه و طول و عرض برگ همبستگی مثبت ولی با طول دم برگ و طول ریشه ذخیره‌ای همبستگی منفی وجود داشت. محمدیان و همکاران (Mohammadian et al., 2010) در تحقیقی روی سه ژنوتیپ چغندر قند با سه سطح آبیاری نتیجه گرفتند که در سه ژنوتیپ مورد بررسی، با افزایش تنش عملکرد کاهش یافت و ضریب همبستگی بین طول و عرض برگ و طول و قطر دم برگ به‌طور معنی‌داری تحت تأثیر قرار گرفتند و وزن خشک دم برگ با عملکرد همبستگی نداشت. همچنین اگرچه بین عملکرد شکر سفید و شاخص سطح برگ همبستگی مثبت مشاهده شد اما بین عملکرد و وزن خشک برگ همبستگی معنی‌داری مشاهده نشد. وزن خشک قسمت

سایه‌انداز به‌وسیله کوادرات ۰/۲۵ مترمربعی و نمره پژمردگی و پیری هم مطابق جدول ۲ در ساعت ۱۳-۱۱ اندازه‌گیری شد.

تجزیه واریانس داده‌های آزمایش با نرم‌افزار آماری SAS9.1 انجام و مقایسه میانگین‌ها با آزمون LSD در سطح احتمال پنج درصد صورت پذیرفت.

### نتایج و بحث

#### پوشش سطح خاک

تنش خشکی و ژنوتیپ در سطح احتمال یک درصد بر پوشش سطح خاک توسط سایه‌انداز تأثیر معنی‌داری گذاشتند (جدول ۳). با افزایش دور آبیاری از ۹۰ به ۲۷۰ میلی‌متر تبخیر، میانگین پوشش سطح خاک از حدود ۵۷ به ۳۸ درصد کاهش نشان داد. این موضوع در مطالعه براون و همکاران (Brown et al., 1987) نیز مورد تأکید قرار گرفته است، اما کلاور و همکاران (Clover et al., 1998) بیان کردند تحت شرایط خشکی، برگ‌های چغندر قند گرایش به خوابیدگی بر روی خاک دارند و بنابراین، سطح مؤثر در برابر نور خورشید افزایش می‌یابد. میانگین پوشش سطح خاک ژنوتیپ‌های مختلف طی فصل رشد نیز اختلاف معنی‌داری نشان داد، به‌نحوی که بیشترین پوشش (۶۲/۵ درصد) به توده علوفه‌ای اختصاص داشت و اوتایپ‌های ۲۶، ۱۷، ۵، ۱، ۱۶، ۸، ۱۱، ۱۳، ۲، ۲۷، ۲۸ و هیبریدهای ۳۰، ۳۵، ۳۲، ۳۳، ۳۴ و ۳۱ با میانگین پوشش معادل ۶۰-۴۸ درصد در گروه آماری برتر جای گرفتند (شکل ۱).

عرض جغرافیایی ۳۵ درجه و ۵۹ دقیقه شمالی و طول جغرافیایی ۵۱ درجه و ۶ دقیقه شرقی است. طبق آمار هواشناسی متوسط بارندگی سی‌ساله آن معادل ۲۵۱ میلی‌متر است.

در این آزمایش، ۲۹ اوتایپ چغندر قند حاصل از سه توده بذری ۷۲۲۱، ۱۱۰ و ۱۱۱ (BC<sub>1</sub>F<sub>2</sub>) به‌دست‌آمده از تلاقی اولیه چغندر قند و چغندر علوفه‌ای به همراه شاهد‌های مقاوم و حساس (جدول ۱) در شرایط تنش رطوبتی در مزرعه به‌صورت کرت‌های یک‌بار خردشده در قالب طرح بلوک‌های کامل تصادفی با سه تکرار مورد ارزیابی قرار گرفتند. کرت اصلی شامل دو سطح آبیاری نرمال و اعمال تنش و کرت‌های فرعی شامل ۳۶ لاین و رقم مورد مطالعه بود. برای تعیین زمان آبیاری، از تشتک تبخیر کلاس A استفاده گردید. در شرایط بدون تنش، آبیاری‌ها بعد از ۹۰-۸۰ میلی‌متر و در شرایط تنش، بعد از ۲۷۰ میلی‌متر تبخیر از تشتک تبخیر صورت گرفت.

اندازه هر واحد آزمایشی یک خط کاشت به طول هشت متر و فاصله خطوط ۵۰ سانتی‌متر در نظر گرفته شد. در هنگام برداشت پس از حذف حاشیه، ریشه‌ها برداشت و در هر کرت ریشه‌ها در ۳/۵ مترمربع توزین و جهت تعیین صفات کیفی آن‌ها خمیر مخلوط تهیه شد. خصوصیات کیفی شامل عیار قند ناخالص و خالص، سدیم، پتاسیم، نیتروژن، ضریب قلیائیت، قند ملاس و ماده خشک ریشه با استفاده از دستگاه بتالایزر در آزمایشگاه تکنولوژی قند موسسه تحقیقات اصلاح و تهیه بذر چغندر قند اندازه‌گیری شدند (ICUMSA, 2009). صفات پوشش سطح خاک، پژمردگی و پیری برگ در سه مرحله اندازه‌گیری شد. درصد پوشش سطح خاک توسط

جدول ۱. ژنوتیپ‌های چغندر قند مورد آزمایش.

Table 1. Sugar beet genotypes.

Line no.	شماره بذر Seed No	منشأ Origin	Line no.	شماره بذر Seed No	منشأ Origin	Line no.	شماره بذر Seed No	منشأ Origin
1	31655-90	O.T.110-12	13	31667-90	O.T.110-29	25	31679-90	O.T.110-11
2	31656-90	O.T.110-23	14	31668-90	O.T.110-30	26	31680-90	O.T.110-17
3	31657-90	O.T.110-25	15	31669-90	O.T.110-35	27	31681-90	O.T.110-28
4	31658-90	O.T.110-07	16	31670-90	O.T.110-37	28	31682-90	O.T.110-34
5	31659-90	O.T.110-09	17	31671-90	O.T.110-38	29	31683-90	O.T.110-52
6	31660-90	O.T.110-13	18	31672-90	O.T.110-40	30	191	Sensitive Check
7	31661-90	O.T.110-16	19	31673-90	O.T.110-47	31	30923	IR7 (Resistant check)
8	31662-90	O.T.110-21	20	31674-90	O.T.110-50	32	30908	(436*231)*5RR-87-Hs.33
9	31663-90	O.T.110-23	21	31675-90	O.T.110-55	33	31290	(7112*SB36)*5RR-87-HS.7
10	31664-90	O.T.110-24	22	31676-90	O.T.110-57	34	31291	(7112*SB36)*5RR-87-HS.11
11	31665-90	O.T.110-25	23	31677-90	O.T.110-67	35	31292	(7112*SB36)*5RR-87-HS.18
12	31666-90	O.T.110-26	24	31678-90	O.T.110-68	36	7221	Fodder Beet Bulk

جدول ۲. توصیف مقیاس مورد استفاده برای نمره پژمردگی و پیری برگ‌ها در ژنوتیپ‌های چغندر قند (Choluj et al., 2014).

Table 2. Leaf wilting and senescing scoring criteria in sugar beet genotypes (Choluj et al., 2014).

Senescing description	Wilting description	توصیف پژمردگی	توصیف پیری	نمره Score
More than 2/3 of the leaf area from 2-3 leaves become yellow or brown	2-3 wilted leaves	۲-۳ برگ مسن پژمرده شده باشد.	بیش از دوسوم سطح ۲-۳ عدد برگ زرد/قهوه‌ای شده باشد.	1
More than 2/3 of the leaf area from 4-6 leaves become yellow or brown	4-6 wilted leaves	۴-۶ برگ مسن پژمرده شده باشد.	بیش از دوسوم سطح ۴-۶ عدد برگ زرد/قهوه‌ای شده باشد.	2
More than 2/3 of the leaf area from 7-9 leaves become yellow or brown	7-9 wilted leaves	۷-۹ برگ (نیمی از سایه‌انداز) پژمرده شده باشد.	بیش از دوسوم سطح ۷-۹ عدد برگ زرد/قهوه‌ای شده باشد.	3
More than 2/3 of the leaves area (except young ones) become yellow or brown	All leaves except young ones are wilted	همه برگ‌ها به جز جوان‌ترین برگ‌ها پژمرده شده باشد.	بیش از دوسوم سطح همه برگ‌ها به جز جوان‌ترین آن‌ها، زرد/قهوه‌ای شده باشد.	4
More than 2/3 of the leaves area become yellow or brown	All leaves are wilted	همه برگ‌ها پژمرده شده باشد.	بیش از دوسوم سطح همه برگ‌ها، زرد/قهوه‌ای شده باشد.	5

۸۷ روز پس از کاشت (۱/۰۳۵) حدود ۹۷ درصد افزایش یافته است اما در شرایط تنش، نمره پژمردگی بوته‌ها در ۸۷ روز پس از کاشت (۲/۵۲۸) تنها با ۵۱ درصد افزایش در ۱۱۶ روز پس از کاشت به ۳/۸۱۳ افزایش یافت. البته میزان اختلاف در ۸۷ و ۱۱۶ روز پس از کاشت بین کرت‌های نرمال و تنش به ترتیب معادل ۱/۴۹۳ و ۱/۷۷۸ واحد بود که نشان از افزایش اختلاف در نمره پژمردگی در دو شرایط آبیاری داشت.

در رابطه با نمره پیری بوته‌ها، تنش و زمان نمره‌دهی در سطح احتمال یک درصد بر این صفت تأثیر معنی‌داری گذاشتند (جدول ۳). نمره پیری بوته‌ها در شرایط تنش (۱/۸۹۶) به نحو معنی‌داری بیش از شرایط نرمال (۱/۵۰۳) شد. نشان داده شده است که تنش خشکی موجب تسریع پیری برگ‌های مسن می‌شود و بنابراین، طول عمر برگ در واکنش نسبت به شرایط کمبود آب، کاهش می‌یابد (Stocker, 1960; Brown et al., 1987). البته، در بیشتر مطالعات، افزایش وزن ویژه برگ (LSW) یا ضخامت برگ در نتیجه تنش خشکی توسط محققین مورد تأکید بوده است (Hang and Miller, 2010; Mohammadian et al., 2010). پیشنهاد شده است در برنامه به‌هژادی مقاومت به خشکی، مواد اصلاحی با تعداد برگ کمتر و دوام سطح برگ بیشتر مورد توجه قرار گیرند (Khorshid, 2000).

زمان نمونه‌برداری و اثر متقابل دور آبیاری × زمان نمونه‌برداری نیز در سطح احتمال یک درصد بر میانگین درصد پوشش سطح خاک توسط سایه‌انداز تأثیر معنی‌داری گذاشت (جدول ۳). روند تغییرات درصد پوشش سطح خاک توسط سایه‌انداز به نحوی که بود که در شرایط آبیاری نرمال تا ۸۱ روز پس از کاشت، بر این مقدار افزوده شده و سپس از مقدار آن کاسته شد (شکل ۲)؛ اما در شرایط تنش، بیشترین درصد پوشش سطح خاک توسط سایه‌انداز (۴۳/۵ درصد) در اولین اندازه‌گیری (۶۷ روز پس از کاشت) حاصل و سپس به نحو فزاینده‌ای مقدار آن کاهش یافت (شکل ۲). وجود اختلاف بین مواد ژنتیکی مورد مطالعه در پوشش سایه‌انداز و غیر معنی دار شدن اثر متقابل تنش × ژنوتیپ حاکی از تأثیر یکسان تنش بر واکنش پوشش گیاهی نسبت به اعمال تنش بود.

### نمره پژمردگی و پیری بوته‌ها

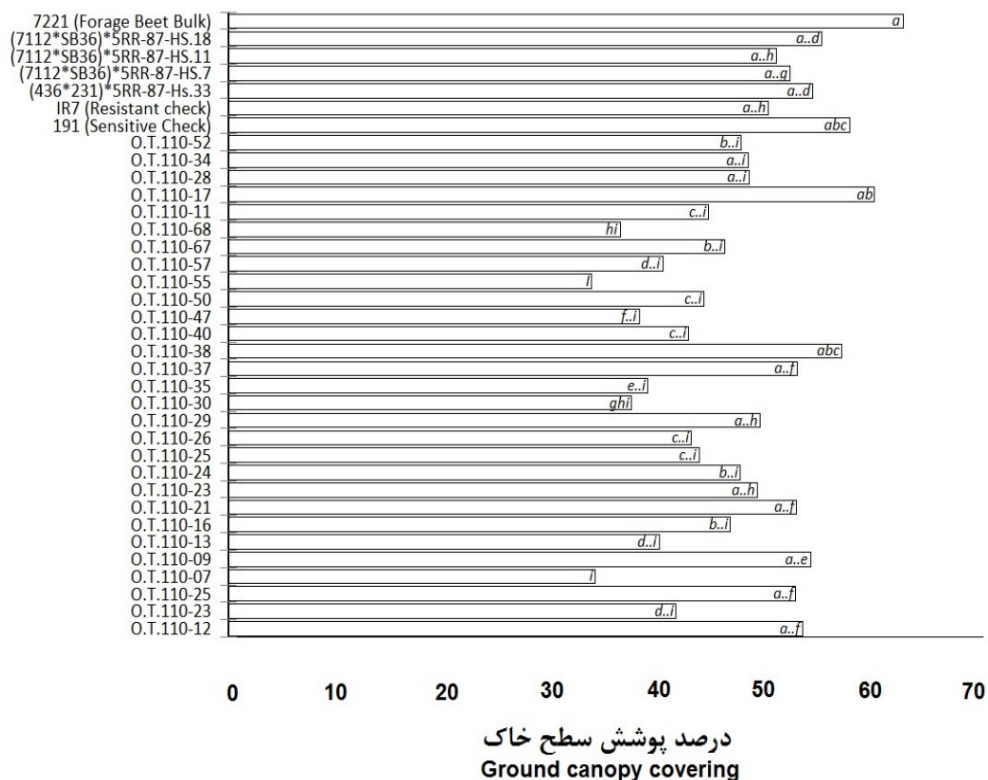
تنش خشکی، زمان نمره‌دهی و اثر متقابل آن‌ها در سطح احتمال یک درصد تأثیر معنی‌داری بر نمره پژمردگی بوته‌های چغندر قند داشته اما اختلاف معنی‌داری از این لحاظ بین مواد ژنتیکی مورد مطالعه دیده نشد (جدول ۳). همچنان که در شکل ۳ دیده می‌شود نمره پژمردگی بوته‌ها در شرایط نرمال با گذشت ۱۱۶ روز از کاشت (۲/۰۳۵) نسبت به نمره‌دهی طی

جدول ۳. تجزیه واریانس و مقایسه میانگین تأثیر تنش خشکی بر پوشش سطح خاک، نمره پژمردگی و پیری برگ ژنوتیپ‌های مورد مطالعه چغندر قند در مراحل مختلف رشد.

Table 3. Analysis of variance and mean comparison of the effects of drought stress on canopy ground cover and wilting and senescing score of sugar beet genotypes at different growing stages.

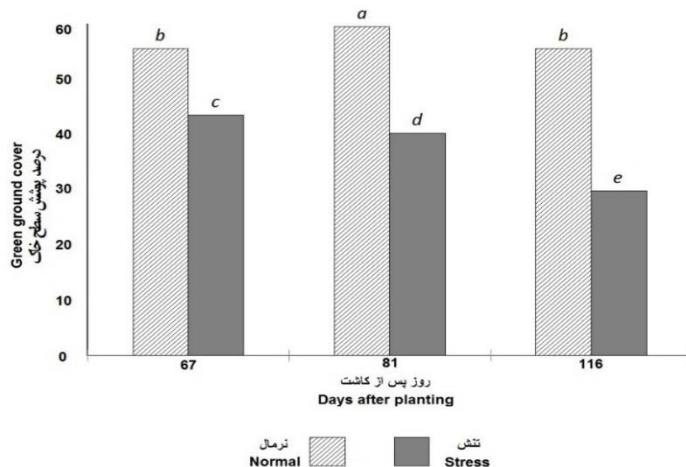
S.O.V.	منابع تغییرات	درجه	میانگین مربعات	درجه آزادی	MS	میانگین مربعات
		آزادی	پوشش سطح خاک	df	نمره پژمردگی	نمره پیری برگ
		df	Canopy ground cover		Wilting score	Leaf senescing score
Rep.	تکرار	3	14775.860*	3	0.321 <sup>ns</sup>	1.627 <sup>ns</sup>
Drought stress (A)	تنش آب (A)	1	78166.116**	1	385.141**	22.168**
Error a	اشتباه کرت اصلی (Ea)	3	1039.187	3	0.567	1.585
Genotype (B)	ژنوتیپ (B)	35	1278.339**	35	0.226 <sup>ns</sup>	0.139 <sup>ns</sup>
A × B	اثر متقابل AB	35	445.556 <sup>ns</sup>	35	0.123 <sup>ns</sup>	0.133 <sup>ns</sup>
Error b	اشتباه کرت فرعی (Eb)	210	449.719	210	0.205	0.211
Sampling (C)	نمونه‌برداری (C)	2	4810.510**	1	187.918**	143.002**
A × C	اثر متقابل AC	2	3363.105**	1	2.918**	0.002 <sup>ns</sup>
B × C	اثر متقابل BC	70	13.247 <sup>ns</sup>	35	0.043 <sup>ns</sup>	0.016 <sup>ns</sup>
A × B × C	اثر متقابل ABC	70	10.442 <sup>ns</sup>	35	0.043 <sup>ns</sup>	0.016 <sup>ns</sup>
Error c	اشتباه نمونه‌برداری (Ec)	432	10.972	216	0.058	0.025
CV (%)	ضریب تغییرات (درصد)		7.00		10.28	9.28
			درصد		-	-
			%			
<b>دور آبیاری</b>						
<b>Irrigation frequency</b>						
	پس از ۹۰ میلی‌متر تبخیر از تشتک (a1)		56.838 a		1.535 b	1.503 b
	پس از ۲۷۰ میلی‌متر تبخیر از تشتک (a2)		37.815 b		3.170 a	1.896 a
<b>Sampling</b>						
	زمان نمونه‌برداری					
	۶۷ روز پس از کاشت (C1)		49.517 a	۸۷ روز پس از کاشت (c1)	1.781 b	1.201 b
	۸۱ روز پس از کاشت (C2)		49.851 a	۱۱۶ روز پس از کاشت (c2)	2.924 a	2.198 a
	۱۱۶ روز پس از کاشت (C3)		42.611 b	-	-	-

<sup>ns</sup>, \* و \*\* به ترتیب غیر معنی‌دار و معنی‌دار در سطح احتمال پنج و یک درصد  
ns, \* and \*\*: non-significant, significant at the 5 and 1% probability level, respectively



شکل ۱. میانگین درصد پوشش سطح خاک ژنوتیپ‌های مختلف طی فصل رشد.

Fig. 1. Average canopy ground cover of different genotypes during the growing season.



شکل ۲. اثر متقابل تاریخ اندازه‌گیری × دور آبیاری بر درصد پوشش سطح خاک.

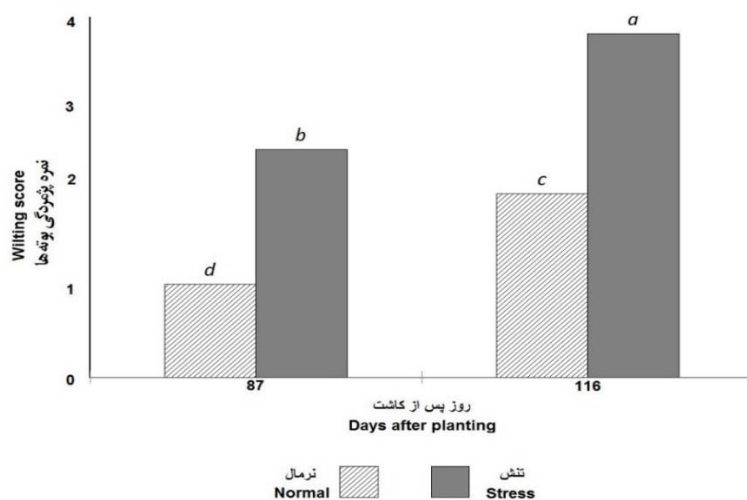
Fig. 2. Sampling date × irrigation frequency effect on canopy ground cover.

ژنوتیپ بر خصوصیات کمی محصول معنی‌دار گردید به‌گونه‌ای که بیشترین عملکرد ریشه (۸۳/۷ تن در هکتار) به توده چغندر علوفه‌ای 7221 اختصاص داشت و در گروه دوم، لاین‌های اوتایپ ۲۶، ۱، ۵، ۱۳، ۱۱، ۱۶، ۲۷ و ۳ با عملکرد ریشه معادل ۶۲/۹۰-۴۰/۳۸ تن در هکتار، در گروه آماری

### خصوصیات کمی و کیفی محصول

نتایج تأثیر تنش خشکی بر خصوصیات کمی و کیفی محصول حاکی از تأثیر معنی‌دار در سطح احتمال یک درصد بر عملکرد ریشه و شکر سفید و در سطح پنج درصد بر عیار قند ناخالص و خالص، میزان سدیم و قند ملاس ریشه است (جدول ۴). اثر

مشابهی با هیبریدهای ۳۳، ۳۲ و ۳۵ قرار گرفتند (جدول ۵).  
 اثر ژنوتیپ بر عملکرد شکر سفید در سطح احتمال پنج درصد معنی‌دار شد (جدول ۴). بیشترین عملکرد شکر سفید به هیبرید ۳۲ (۵/۹۲ تن در هکتار) تعلق داشت که با اوتایپ‌های ۲۶، ۱۱، ۵، ۱۳، ۱، ۸، ۱۰، ۲، ۲۷، ۳، ۱۷، ۲۹، ۲۰، ۱۶، ۲۲ و ۲۹ و هیبریدهای ۳۳، ۳۵، ۳۴، ۳۱ و ۳۰ و همچنین توده علوفه‌ای ۷۲۲۱ با دامنه عملکرد معادل ۵/۸۷-۳/۰۸ تن در هکتار در یک گروه آماری قرار گرفتند (جدول ۵).



شکل ۳. اثر متقابل تاریخ اندازه‌گیری × دور آبیاری بر نمره پژمردگی بوته‌ها.

Fig. 3. Sampling date × irrigation frequency effect on wilting score.

جدول ۴. تجزیه واریانس تأثیر تنش خشکی بر خصوصیات کمی و کیفی محصول ژنوتیپ‌های مورد مطالعه چغندر قند.

Table 4. Analysis of variance of the effects of drought stress on quantitative and qualitative traits of sugar beet genotypes.

S.O.V.	منابع تغییر	درجه آزادی df	میانگین مربعات MS				
			عملکرد ریشه Root yield	عملکرد شکر سفید White sugar yield	ضریب قلیائیت Alkalinity	قند ملاس Molasses sugar	ماده خشک ریشه Root dry matter
Replication	تکرار	2	2566.457**	30.685**	1.521 <sup>ns</sup>	3.298 <sup>ns</sup>	12.637 <sup>ns</sup>
Drought stress (A)	تنش آب (A)	1	60039.339**	1043.541**	5.723 <sup>ns</sup>	10.926*	171.307 <sup>ns</sup>
Error a	اشتباه کرت اصلی (Ea)	2	14.460	0.103	1.540	0.253	18.797
Genotype (B)	ژنوتیپ (B)	35	1126.427**	10.434*	0.751**	1.022**	10.444**
A × B	اثر متقابل AB	35	213.431*	3.711 <sup>ns</sup>	0.174 <sup>ns</sup>	0.224 <sup>ns</sup>	3.192 <sup>ns</sup>
Error b	اشتباه کرت فرعی (Eb)	140	128.530	2.474	0.201	0.235	2.958

جدول ۴. ادامه

Table 4. Continued

S.O.V.	منابع تغییر	درجه آزادی df	MS		میانگین مربعات		
			عیار قند		ناخالصی‌های ریشه		
			ناخالص Gross	خالص white	سدیم Na	پتاسیم K	نیترژن N
Replication	تکرار	2	27.078 <sup>ns</sup>	15.093 <sup>ns</sup>	10.211 <sup>ns</sup>	10.171 <sup>ns</sup>	0.860 <sup>ns</sup>
Drought stress (A)	تنش آب (A)	1	1088.780*	1037.940*	50.315*	7.311 <sup>ns</sup>	0.277 <sup>ns</sup>
Error a	اشتباه کرت اصلی (Ea)	2	52.715	26.095	0.803	0.730	2.085
Genotype (B)	ژنوتیپ (B)	35	10.873**	14.656**	4.031**	1.918**	0.793**
A × B	اثر متقابل AB	35	3.551 <sup>ns</sup>	2.710 <sup>ns</sup>	0.943 <sup>ns</sup>	0.364 <sup>ns</sup>	0.314 <sup>ns</sup>
Error b	اشتباه کرت فرعی (Eb)	140	4.793	3.868	0.882	0.503	0.289

ns, \* و \*\* به ترتیب غیر معنی‌دار و معنی‌دار در سطح احتمال پنج و یک درصد.

ns, \* and \*\*: non-significant, significant at the 5 and 1% probability level, respectively

اثر ژنوتیپ در سطح احتمال یک درصد بر خصوصیات کیفی محصول معنی‌دار شد (جدول ۴). بیشترین عیار قند ناخالص (۱۴/۰۵ درصد) به هیبرید ۳۰ تعلق داشت. البته به‌استثنای اوتایپ‌های ۱۶، ۲۲ و ۲۵ همراه با توده علوفه‌ای ۷۲۲۱ (با عیار قند ناخالص معادل ۹/۹۳-۸/۷۱ درصد)، بقیه مواد ژنتیکی در گروه آماری مشابهی با هیبرید ۳۰ قرار داشتند (جدول ۵). به لحاظ عیار قند ناخالص نیز، هیبرید ۳۰ با عیار قند معادل ۱۱/۱۱ درصد بیشترین مقدار را به خود اختصاص داد و تنها مواد ژنتیکی ۲۳، ۲۹، ۲۱، ۳، ۱۴، ۱۹، ۲۵، ۲۲، ۱۵ و ۱۶ و توده علوفه‌ای ۷۲۲۱ با عیار قند خالص ۳/۷-۸۳/۳۵ درصد به نحو معنی‌داری عیار قند خالص کمتری داشتند (جدول ۵). اثر متقابل تنش × ژنوتیپ تأثیر معنی‌داری بر صفات کیفی محصول نداشت که این موضوع در تحقیق دیگری نیز مورد تأکید قرار گرفته است (Vander Beek and Houtman, 1993). در بین مواد ژنتیکی مورد مطالعه، بیشترین مقدار سدیم و پتاسیم (به ترتیب ۷/۵۵ و ۷/۲۴ میلی اکی والان در صد گرم خمیر) به توده علوفه‌ای ۷۲۲۱ اختصاص داشت (جدول ۵). کمترین مقدار سدیم به مواد ژنتیکی ۸، ۳۰، ۳۱، ۱۰، ۲۷، ۱، ۳۴ و ۱۱ با مقدار سدیم معادل ۲/۸۶-۴/۱۲ میلی اکی والان در صد گرم خمیر مربوط

اثر متقابل دور آبیاری × ژنوتیپ تأثیر معنی‌داری بر عملکرد شکر سفید نگذاشت (جدول ۵). بیات و همکاران (Bayat et al. 1996)، در بررسی مقاومت به خشکی ارقام چغندر قند از طریق غربال لاین‌ها نشان دادند که بین ارقام مورد بررسی از نظر عملکرد ریشه، درصد قند و عملکرد قند خالص در سطح یک درصد اختلاف معنی‌داری وجود دارد. همچنان که در جدول ۵ و شکل ۴ دیده می‌شود تنش خشکی موجب شد تا عیار قند ناخالص و خالص به ترتیب معادل ۳۲/۶ و ۴۲/۶ درصد (به ترتیب معادل ۴/۴۹ و ۴/۳۶ واحد) کاهش معنی‌داری در شرایط تنش تجربه کند. میزان سدیم ریشه و قند ملاس نیز با افزایش معنی‌دار به ترتیب معادل ۲۳/۲ و ۱۲/۹ درصد نسبت به شرایط نرمال از خود واکنش نشان دادند (شکل ۴). در ارتباط با اثرات تنش کمبود آب بر درصد قند گزارش‌های متناقضی وجود دارد. بررسی نحوه و زمان اعمال تنش می‌تواند، دستیابی به چنین نتایجی را توجیه کند. در تحقیقی دیگر، عروج نیا و همکاران (۱۳۹۱) کاهش ۲۵/۵۹ درصدی قند ناخالص و افزایش ۴۲/۷۱ و ۴۵/۶۷ درصدی میزان سدیم و پتاسیم ناشی از آبیاری پس از ۱۸۰ میلی‌متر تبخیر از سطح تشتک تبخیر را گزارش کردند.

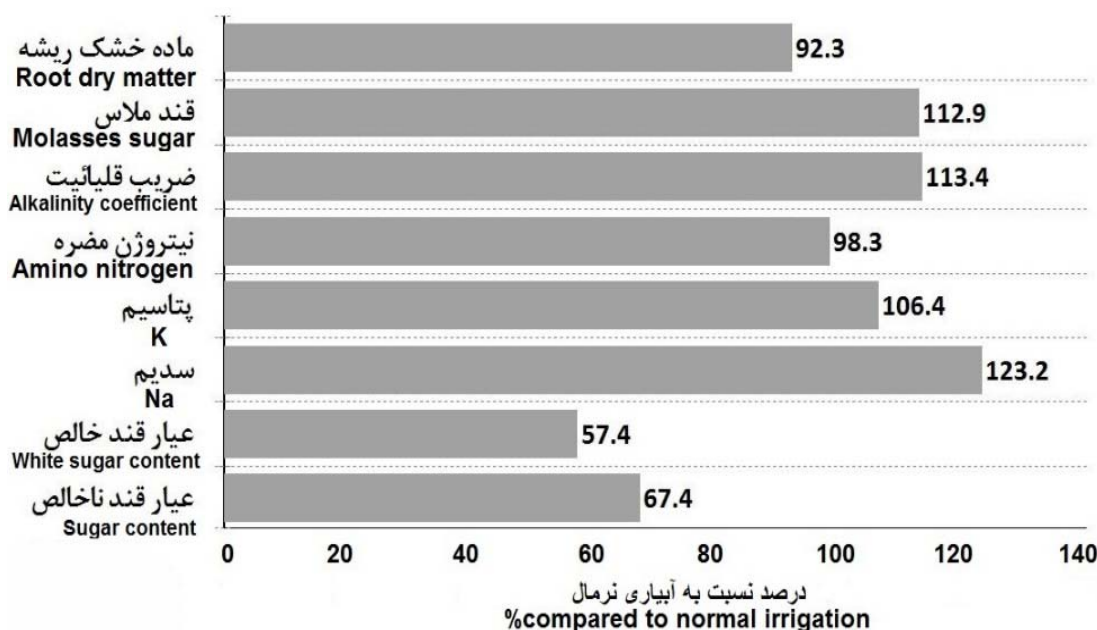


کیفی محصول شامل عیار قند ناخالص و خالص، میزان ناخالصی‌های ریشه، ضریب قلیائیت و قند ملاس، ژنوتیپ‌های ۱ و ۳۰ در هر شش صفت، ژنوتیپ‌های ۱۰، ۲۸، ۳۱ و ۳۳ در پنج صفت و ژنوتیپ‌های ۸، ۱۲، ۲۷، ۳۴ و ۳۵ در چهار صفت از شرایط مناسب‌تر نسبت به سایر مواد ژنتیکی مورد مطالعه برخوردار شدند.

عروج نیا و همکاران (Orojnina et al., 2012) نیز در بین ارقام چغندر قند مورد مطالعه تفاوت معنی‌داری را از لحاظ قلیائیت مشاهده کردند. بیشترین ضریب قلیائیت در دامنه ۳/۳-۳/۳۸ به اوتایپ‌های ۲۱ و ۲۷ همراه با توده علوفه‌ای ۷۲۲۱ مربوط بود (جدول ۵). کمترین ضریب قلیائیت (۱/۲-۷۷/۲۷) نیز به هیبریدهای ۳۵، ۳۳، ۳۴ و ۳۰ و اوتایپ‌های ۱۰، ۹ و ۱ مربوط بود. بیشترین قند ملاس (۵/۲۰-۲/۹۴ درصد) به توده علوفه‌ای ۷۲۲۱ و کمترین میزان (۳/۴۰-۲/۹۴ درصد) به هیبریدها و اوتایپ‌های ۳۰، ۸، ۳۱، ۳۳، ۱ و ۲۸ اختصاص داشت.

در رابطه با میزان ماده خشک محتوی ریشه، کمترین مقدار (۵۲/۵۶-۱۷/۲۰ درصد) به اوتایپ‌های ۷، ۲۴، ۱۵، ۲۰، ۲۲، ۵، ۴، ۲۵، ۱۶ و ۲۶ و توده علوفه‌ای ۷۲۲۱ اختصاص داشت و بقیه مواد اصلاحی با دارا بودن ۲۴/۸-۲۱/۸ درصد در گروه آماری مشابهی جای گرفتند (جدول ۵).

شد (جدول ۵). در خصوص مقدار پتاسیم نیز هیبریدهای ۳۰، ۳۳، ۳۵، ۳۲، ۳۱ و اوتایپ‌های ۱۷، ۱، ۲۸، ۱۲ و ۲۲ کمترین مقدار پتاسیم ریشه (۴/۸۶-۵/۵۷ میلی‌اکی‌والان در صد گرم خمیر ریشه) را داشتند (جدول ۵). کمترین مقدار نیتروژن مضره (۳/۳-۲۸/۶۹) نیز به اوتایپ‌های ۲۷، ۲۱، ۲۱ و ۱۲ اختصاص داشت (جدول ۵). افزایش املاح معدنی غیرقندی در عصاره ریشه چغندر قند مانع از استحصال شکر در فرایند تبلور در کارخانه‌های قند شده و منجر به افزایش درصد قند ملاس می‌گردد که در واقع شاخصی برای تعیین مقادیر افت در تولید شکر می‌باشد. اثر تنش خشکی اعمال شده در این آزمایش و ژنوتیپ، بر این صفت، در سطح پنج و یک درصد معنی‌دار شد. به‌طور کلی تنش رطوبتی در اواخر دوره رشد چغندر قند باعث افزایش ناخالصی‌های ریشه شده و از این طریق راندمان استحصال شکر را کاهش می‌دهد و قند ملاس افزایش می‌یابد (Mirzaei and Rezvani, 2006). سایر محققین نیز حاکی از افزایش غلظت ناخالصی‌های ریشه و در نتیجه، افزایش قند ملاس و کاهش کیفیت محصول در نتیجه خشکی است (Brown et al., 1987; Winter, 1988; Harvey and Dutton, 1993; Kerr and Leaman, 1997; Jalilian et al., 2001; Mirzaei and Rezvani, 2005; Mirzaei and Rezvani, 2006; Orojnina et al., 2012). با در نظر گرفتن کلیه شاخص‌های



شکل ۴. ماده خشک ریشه و خصوصیات کیفی چغندر قند در شرایط تنش به‌عنوان نسبتی از شرایط نرمال آبیاری.

Fig. 4. Yield and qualitative characteristics of sugar beet under stress condition as a ratio of normal irrigation.

جدول ۵. مقایسه میانگین تأثیر تنش خشکی بر خصوصیات کمی و کیفی محصول زنوتیپ‌های مورد مطالعه چغندر قند.

Table 5. Mean comparison of drought stress effect on quantitative and qualitative traits of sugar beet genotypes.

شماره لاین Line No.	سطوح مورد مطالعه Irrigation level	عملکرد ریشه		عملکرد شکر		ضریب قلیائیت Alkalinity	قند ملاس (درصد)		ماده خشک ریشه (درصد)		
		Root yield (t ha <sup>-1</sup> )		سفید White sugar yield (t ha <sup>-1</sup> )			Molasses sugar		Root dry matter (%)		
	آبیاری به‌ازای ۹۰ میلی‌متر تبخیر Irrigation after 90 mm evaporation					2.43 a	3.49 b		23.04 a		
	آبیاری به‌ازای ۲۷۰ میلی‌متر تبخیر Irrigation after 270 mm evaporation					2.75 a	3.94 a		21.26 a		
1	O.T.110-12	49.23	b..h	4.47	a..g	2.14	ef	3.32	cde	22.56	a..d
2	O.T.110-23	40.04	c..k	3.85	a..g	2.19	ef	3.70	b..e	22.57	a..d
3	O.T.110-25	55.34	bcd	5.45	a..d	2.44	c..f	3.44	b..e	22.35	a..d
4	O.T.110-07	11.54	m	0.79	h	2.81	a..e	4.12	bc	22.70	d
5	O.T.110-09	56.90	bc	5.23	a..d	2.32	def	3.71	b..e	21.29	cd
6	O.T.110-13	36.05	d..l	3.30	a..h	2.71	a..e	3.94	bc	22.19	a..d
7	O.T.110-16	35.98	d..l	3.00	b..h	2.55	b..f	3.81	b..e	21.61	bcd
8	O.T.110-21	41.50	c..k	4.41	a..g	2.29	def	3.03	de	23.24	a..d
9	O.T.110-23	33.19	f..l	2.65	d..h	3.11	a..d	4.06	bc	22.62	a..d
10	O.T.110-24	40.73	c..k	4.34	a..g	2.22	ef	3.40	cde	23.47	a..d
11	O.T.110-25	40.38	c..k	3.50	a..h	2.43	c..f	3.90	bcd	21.89	a..d
12	O.T.110-26	25.90	i..m	2.80	c..h	2.91	a..e	3.50	b..e	24.45	abc
13	O.T.110-29	52.25	b..f	4.66	a..f	2.83	a..e	3.70	b..e	21.87	a..d
14	O.T.110-30	25.07	klm	1.95	fgh	2.72	a..e	3.62	b..e	21.99	a..d
15	O.T.110-35	31.50	g..l	1.98	fgh	2.66	a..e	4.09	bc	21.59	bcd
16	O.T.110-37	46.42	b..i	3.13	a..h	2.44	c..f	4.03	bc	20.58	d
17	O.T.110-38	32.71	f..l	3.38	a..h	2.30	def	3.78	b..e	24.63	ab
18	O.T.110-40	25.27	j..m	2.22	e..h	2.79	a..e	3.85	bcd	21.77	a..d
19	O.T.110-47	24.98	klm	1.85	fgh	2.96	a..e	4.33	B	22.51	a..d
20	O.T.110-50	29.63	h..m	3.18	a..h	2.87	a..e	3.76	b..e	21.47	bcd
21	O.T.110-55	18.94	lm	1.62	gh	3.39	a	3.98	bc	22.21	a..d
22	O.T.110-57	40.23	c..k	3.08	a..h	2.76	a..e	4.03	bc	21.42	cd
23	O.T.110-67	34.00	e..l	2.95	c..h	2.72	a..e	3.85	bcd	21.89	a..d
24	O.T.110-68	24.27	klm	2.22	e..h	2.72	a..e	3.60	b..e	21.61	bcd
25	O.T.110-11	30.75	g..m	2.10	e..h	2.61	a..e	3.82	b..e	20.69	d
26	O.T.110-17	62.90	b	5.87	ab	2.42	c..f	3.67	b..e	20.56	d
27	O.T.110-28	41.65	c..k	3.64	a..h	3.31	ab	3.59	b..e	21.99	a..d
28	O.T.110-34	38.71	c..l	3.99	a..g	2.69	a..e	3.39	cde	22.24	a..d
29	O.T.110-52	36.59	c..l	3.08	a..h	2.68	a..e	3.97	bc	21.92	a..d
30	191 (Sensitive Check)	36.75	c..l	4.43	a..g	1.77	f	2.94	e	24.88	a
31	IR7 (Resistant check)	41.42	c..k	4.70	a..f	2.31	def	3.05	de	23.51	a..d
32	(436*231)*5RR-87-Hs.33	54.17	b..e	5.92	a	2.30	def	3.33	cde	22.81	a..d
33	(7112*SB36)*5RR-87-HS.7	52.42	b..f	5.62	abc	2.27	ef	3.27	cde	22.77	a..d
34	(7112*SB36)*5RR-87-HS.11	45.90	b..j	4.95	a..e	2.22	ef	3.48	b..e	23.35	a..d
35	(7112*SB36)*5RR-87-HS.18	51.19	b..g	5.33	a..d	2.27	ef	3.54	b..e	22.82	a..d
36	7221 (Forage Beet Bulk)	83.69	a	4.26	a..g	3.18	abc	5.20	a	17.52	e

## جدول ۵. ادامه

Table 5. Continued

شماره لاین Line No.	سطوح مورد مطالعه Irrigation level	عیار قند (درصد) Sugar content (%)				ناخالصی‌های ریشه (میلی‌اکی والان در صد گرم خمیر) Root impurity (meq per 100 g root pulp)					
		ناخالص Gross		خالص White sugar content		سدیم Na		پتاسیم K		نیتروژن N	
	آبیاری به‌ازای ۹۰ میلی‌متر تبخیر Irrigation after 90 mm evaporation	13.79	a	10.27	a	4.16	b	5.76	a	4.21	a
	آبیاری به‌ازای ۲۷۰ میلی‌متر تبخیر Irrigation after 270 mm evaporation	9.30	b	5.91	b	5.13	a	6.133	a	4.14	a
1	O.T.110-12	10.89	a..d	7.57	a..g	3.99	c..f	5.37	e..h	4.47	abc
2	O.T.110-23	12.56	a..d	8.86	a..g	4.26	b..f	6.15	a..h	4.73	a
3	O.T.110-25	12.88	abc	9.43	a..g	4.12	c..f	5.65	b..h	4.23	a..e
4	O.T.110-07	10.30	a..d	6.18	fg	5.48	bc	6.28	a..g	4.19	a..e
5	O.T.110-09	11.68	a..d	7.98	a..g	4.24	c..f	6.22	a..g	4.52	ab
6	O.T.110-13	10.82	a..d	7.99	a..g	4.79	b..e	6.47	a..f	4.15	a..e
7	O.T.110-16	10.63	a..d	7.88	a..g	4.95	b..e	5.90	b..h	4.30	a..d
8	O.T.110-21	13.00	abc	9.97	abc	2.86	f	5.83	b..h	3.84	a..e
9	O.T.110-23	11.60	a..d	7.54	a..g	5.27	bcd	6.38	a..f	3.98	a..e
10	O.T.110-24	13.27	ab	9.86	a..d	3.66	def	5.98	a..h	4.34	a..d
11	O.T.110-25	10.85	a..d	6.96	b..h	4.90	b..e	6.10	a..h	4.57	ab
12	O.T.110-26	12.70	a..d	9.20	a..g	4.62	b..e	5.53	c..h	3.50	cde
13	O.T.110-29	11.43	a..d	7.73	a..g	4.42	b..f	6.20	a..g	3.83	a..e
14	O.T.110-30	10.41	a..d	6.79	b..h	4.70	b..e	5.67	b..h	3.94	a..e
15	O.T.110-35	10.23	a..d	6.13	fg	4.95	b..e	6.68	a..d	4.40	a..d
16	O.T.110-37	9.93	bcd	5.90	gh	4.99	b..e	6.38	a..f	4.69	ab
17	O.T.110-38	11.77	a..d	9.21	a..g	5.35	bcd	5.31	e..h	4.64	ab
18	O.T.110-40	11.80	a..d	7.95	a..g	4.72	b..e	6.32	a..g	4.02	a..e
19	O.T.110-47	11.00	a..d	6.67	c..h	5.46	bc	6.91	ab	4.26	a..e
20	O.T.110-50	12.68	a..d	8.93	a..g	4.46	b..f	6.33	a..g	3.90	a..e
21	O.T.110-55	11.18	a..d	7.20	b..h	4.84	b..e	6.72	abc	3.44	de
22	O.T.110-57	9.53	bcd	6.21	e..h	5.93	b	5.57	c..h	4.18	a..e
23	O.T.110-67	11.20	a..d	7.35	b..g	5.27	bcd	5.74	b..h	4.09	a..e
24	O.T.110-68	10.02	a..d	7.97	a..g	4.25	b..f	6.07	a..h	3.87	a..e
25	O.T.110-11	9.02	cd	6.28	d..h	4.88	b..e	5.98	a..h	4.25	a..e
26	O.T.110-17	10.57	a..d	8.47	a..g	4.55	b..f	5.86	b..h	4.31	a..d
27	O.T.110-28	11.79	a..d	8.21	a..g	3.86	c..f	6.60	a..e	3.28	e
28	O.T.110-34	12.85	a..d	9.46	a..g	4.32	b..f	5.47	c..h	3.69	b..e
29	O.T.110-52	11.32	a..d	7.34	b..g	5.10	bcd	6.22	a..g	4.26	a..e
30	191 (Sensitive Check)	14.05	a	11.11	a	3.34	ef	4.86	h	4.68	ab
31	IR7 (Resistant check)	13.45	ab	10.40	ab	3.35	ef	5.39	d..h	3.78	a..e
32	(436*231)*5RR-87-Hs.33	13.44	ab	10.12	abc	4.31	b..f	5.16	fg	4.13	a..e
33	(7112*SB36)*5RR-87-HS.7	11.53	a..d	9.65	a..f	4.43	b..f	4.87	h	4.16	a..e
34	(7112*SB36)*5RR-87-HS.11	13.32	ab	9.83	a..e	4.11	c..f	5.73	b..h	4.46	abc
35	(7112*SB36)*5RR-87-HS.18	13.13	ab	9.59	a..f	5.01	b..e	5.02	gh	4.40	a..d
36	7221 (Forage Beet Bulk)	8.71	d	3.83	h	7.55	a	7.24	a	4.67	ab

در هر ستون، اعدادی که دست‌کم دارای یک ضریب مشترک باشند، در سطح احتمال یک درصد اختلاف معنی‌داری ندارند.

Means with the same letters in each column are not significantly different.

## نتیجه‌گیری

با فرض وجود تنوع ژنتیکی بین اوتایپ‌های اصلاحی چغندر قند از نظر تحمل به خشکی، هدف این پروژه غربال و معرفی اوتایپ (های) متحمل به خشکی بود. معنی‌دار شدن اثر ژنوتیپ و اثر متقابل تنش × ژنوتیپ بر خصوصیات کمی محصول حاکی از تنوع وسیع مواد ژنتیکی از لحاظ واکنش نسبت به تنش خشکی بود. البته، در کرت‌های تحت تنش، عملکرد ریشه در اوتایپ‌های ۲، ۳، ۵، ۷، ۱۰، ۱۳، ۱۶ و ۲۶ نسبت به سایر مواد برتری معنی‌دار نشان داد. نتایج این مطالعه نشان داد که تنش خشکی موجب شد تا عیار قند ناخالص و خالص به ترتیب

معادل ۳۲/۶ و ۴۲/۶ درصد کاهش و میزان سدیم محتوی ریشه و قند ملاس به ترتیب معادل ۲۳/۲ و ۱۲/۹ درصد افزایش یابد.

در مطالعه حاضر، اعمال تنش خشکی موجب کاهش پوشش سطح خاک از حدود ۵۷ به ۳۸ درصد شد و همچنین، تسریع در کاهش سطح سبز در مزرعه از ۸۱ به ۶۷ روز پس از کاشت شد. علاوه بر این، اعمال تنش خشکی موجب افزایش نمره پژمردگی (۳/۱۷) و نمره پیری بوته‌ها (۱/۹۰) نسبت به شرایط نرمال (به ترتیب معادل ۱/۵۴ و ۱/۵۰) شد.

## منابع

- Abdollahian-Noghabi, M., Froud-Williams, R.J., 1998. Effect of moisture stress and rewatering on growth and dry matter partitioning in three cultivars of sugar beet. *Aspects of Applied Biology*. 52, 71-78.
- Bloch, D., Hoffmann, M.C., Marlander, B., 2006. Impact of water supply on photosynthesis, water and carbon isotope discrimination of sugar beet genotypes. *European Journal of Agronomy*. 24(3), 218-225.
- Brown, K.F., Messem, A.B., Dunham, R.J., Biscoe, P.V., 1987. Effect of drought on growth and water use of sugar beet. *Journal of Agricultural Science*. 109, 421-435.
- Eck, H.V., Winter, S.R., Smith, S.J., 1990. Sugar beet yield and quality in relation to residual beet feed lot waste, *Agronomy Journal*. 82, 250-254.
- Baradaran Firouzabadi, M., 2002. Study of physiologic and morphologic characteristics of sugar beet species subjected to drought stress. MSc dissertation. Tabriz University. [In Persian with English summary].
- Bayat, A., Shahbazi, H., Mahzoni, J., Bayat, G., 1996. Evaluation of sugar beet varieties resistance to drought through line selection. Final report of project. Khorasan Razavi Agricultural and Natural Resources Research Center. [In Persian with English summary].
- Choluj D., Wisniewska A., Szafranski K.M., Cebula J., Gozdowski D., Podlaski S., 2014. Assessment of the physiological responses to drought in different sugar beet genotypes in connection with their genetic distance. *Journal of Plant Physiology*. 171, 1221-1230.
- Hang, A.N., Miller, D.E., 1986. Response of sugar beet to deficit, high-frequency sprinkler irrigation. I: Sucrose accumulation, and top and root dry matter production. *Agronomy Journal*. 78, 10-14.
- Harvey, C.W., Dutton, J.V., 1993. Root quality and processing. In: Cooke, D.A., Scott, R.K. (eds.), *The Sugar Beet Crop*. Chapman and Hall, London, pp. 571-617.
- ICUMSA, 2009. International Commission for Uniform Methods of Sugar Analysis, *Methods Book*. Berlin, Bartens.
- Jaggard, K.W., Dewar, A.M., Pidgeon, J.D., 1998. The relative effects of drought stress and virus yellow on the yield of sugar beet in the UK, 1980-1995. *Journal of Agricultural Science*. 103(2), 337-343.
- Jalilian, A.A., Shirvani, R., Neamati, A., Basati, J., 2001. Effects of deficit irrigation on production and economy of sugar beet in Kermanshah region. *Journal of Sugar Beet*. 1, 1-14.
- Kerr, S., Leaman, M., 1997. To water or not. *British Sugar Beet Review*. 65(2), 11-13.
- Khorshid, A.M., 2000. Comparison of qualitative and quantitative characteristics of sugar beet genotypes under salt and drought stress conditions. MSc dissertation, Islamic Azad University, Karaj, Iran. [In Persian with English summary].

- Mirzaee, M.R., Rezvani, M.A., 2006. Determination of sensitivity to dehydration in four stages of the growth of sugar beet. Proceeding of 9<sup>th</sup> Iranian Crop Science Congress. Tehran University. p. 563. [In Persian with English summary].
- Mirzaei M.R., Rezvani, M.A., Gohari, J., 2006. Effect of drought stress to yield and sugar beet physiological trait in different growth stages. Journal of Sugar Beet. 21(2), 139-156. [In Persian with English summary].
- Mohammadian, R., Fathollah Taleghani, D., Sadeghzadeh Hemayati, S., 2010. Different irrigation management effects on some quantitative and qualitative characteristics of sugar beet. Journal of Sugar Beet. 26(2), 139-156. [In Persian with English summary].
- Monti, A., Amaducci, M.T., Pritoni, G., Verturi, G., 2006. Variation in carbon isotope discrimination during growth and at different organs in sugar beet (*Beta vulgaris* L). Field Crops Research. 98, 157-163.
- Oroj nia, S., Habibi, D., Taleghani, F.D., Safari Dolat Abadi, S., Pazoki, A., Moaveni, P., Rahmani, M., Farshidi, M., 2012. Evaluation of Sugar beet genotypes yield and yield components under stress condition. Agronomy and Plant Breeding Journal. 8(1), 127-144.
- Rinaldi, M., 2003. Variation of specific leaf area for sugar beet depending on sowing date and irrigation. Italian Journal of Agronomy. 7, 23-32.
- Sadeghian, Y.S., Fazli, H., Mohammadian, R., Taleghani, D.F., Mesbah, M., 2000. Genetic variation for drought stress in sugar beet. Journal of Sugar Beet Research. 37, 55-77.
- Stocker, O., 1960. Physiological and morphological changes in plants due to water deficiency. Arid Zone Research. 15: 63-104.
- Van der Beek, M.A., Houtman, H.J., 1993. Does interaction between varieties and drought stress exist? p. 151-169. Proceedings of the 56th Winter Congress of the International Institute for Sugar Beet Research, Brussels, Belgium.
- Winter, S.R., 1988. Suitability of sugar beet for limited irrigation in a semiarid climate, Agronomy Journal. 72, 118-123.